



УПРАВЛЕНИЕ ФЕДЕРАЛЬНОЙ СЛУЖБЫ
ГОСУДАРСТВЕННОЙ СТАТИСТИКИ
ПО РЕСПУБЛИКЕ КРЫМ И Г. СЕВАСТОПОЛЮ

Объем отгруженных товаров промышленного производства по г. Севастополю



январь - июль 2023 года



Объем отгруженных товаров промышленного производства

по г. Севастополю

январь - июль 2023 года

01

Отгружено товаров собственного производства, выполнено работ и услуг собственными силами промышленными видами деятельности

02

Структура по видам экономической деятельности обрабатывающих производств в %

03

Отгружено товаров собственного производства, выполнено работ и услуг собственными силами основными видами обрабатывающих производств

04

Производство изделий колбасных, включая изделия колбасные для детского питания

05

Производство рыбы переработанной и консервированной, ракообразные и моллюски



Объем отгруженных товаров промышленного производства

по г. Севастополю

январь - июль 2023 года

- 06 Производство напитков
- 07 Производство пищевых продуктов
- 08 Производство одежды
- 09 Производство продуктов минеральных, неметаллических и прочих
- 10 Ремонт и монтаж машин и оборудования
- 11 Обеспечение электрической энергией, газом и паром; кондиционирование воздуха



ОТГРУЖЕНО ТОВАРОВ СОБСТВЕННОГО ПРОИЗВОДСТВА, ВЫПОЛНЕНО РАБОТ И УСЛУГ СОБСТВЕННЫМИ СИЛАМИ ПРОМЫШЛЕННЫМИ ВИДАМИ ДЕЯТЕЛЬНОСТИ

январь - июль 2023 г. в % к январю - июлю 2022 г.



27 381,5

млн рублей



Промышленное производство



11 766,7

млн рублей



Обработывающие производства

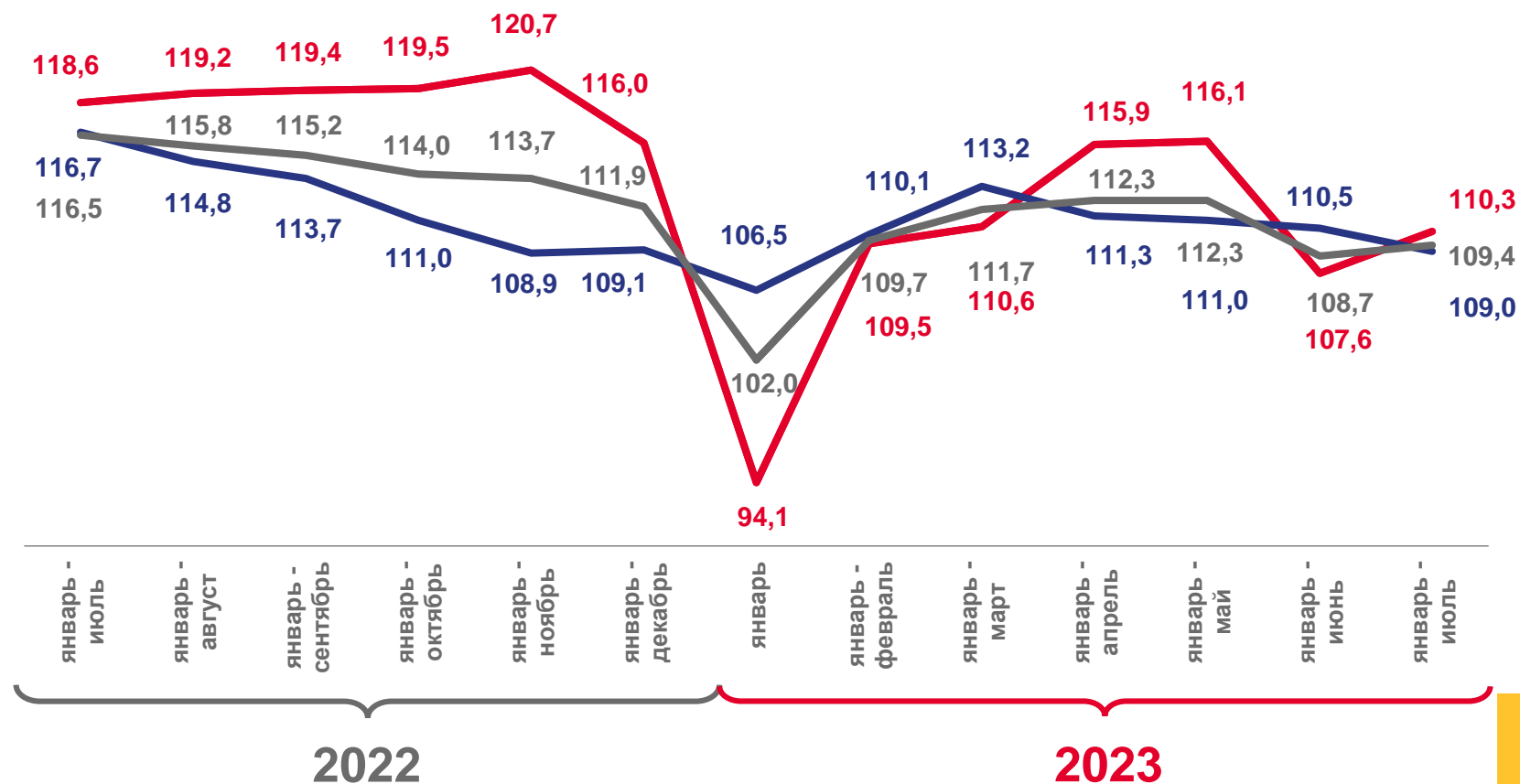


12 531,2

млн рублей



Обеспечение электрической энергией, газом и паром






СТРУКТУРА ПО ВИДАМ ЭКОНОМИЧЕСКОЙ ДЕЯТЕЛЬНОСТИ ОБРАБАТЫВАЮЩИХ ПРОИЗВОДСТВ В %

июль 2023 г.



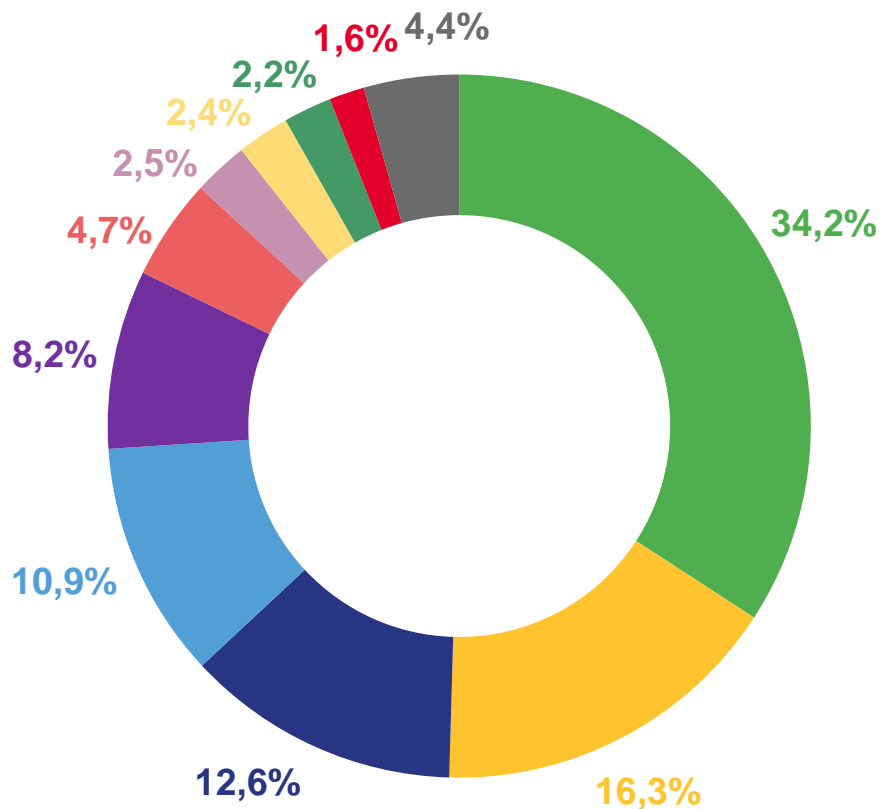
34,2%

Наибольший удельный вес в объеме отгруженных товаров собственного производства, выполненных работ и услуг собственными силами обрабатывающих производств занимает **производство прочей неметаллической минеральной продукции**



1,6%

Наименьший удельный вес в объеме отгруженных товаров собственного производства, выполненных работ и услуг собственными силами обрабатывающих производств занимает **производство мебели**



- Производство прочей неметаллической минеральной продукции
- Производство пищевых продуктов
- Производство напитков
- Производство электрического оборудования
- Производство готовых металлических изделий, кроме машин и оборудования
- Производство резиновых и пластмассовых изделий
- Производство прочих транспортных средств и оборудования
- Ремонт и монтаж машин и оборудования
- Производство машин и оборудования, не включенных в другие группировки
- Производство мебели
- Другие виды экономической деятельности





ОТГРУЖЕНО ТОВАРОВ СОБСТВЕННОГО ПРОИЗВОДСТВА, ВЫПОЛНЕНО РАБОТ И УСЛУГ СОБСТВЕННЫМИ СИЛАМИ ОСНОВНЫМИ ВИДАМИ ОБРАБАТЫВАЮЩИХ ПРОИЗВОДСТВ

январь - июль 2023 г. в % к январю - июлю 2022 г.





ПРОИЗВОДСТВО ИЗДЕЛИЙ КОЛБАСНЫХ, ВКЛЮЧАЯ ИЗДЕЛИЯ КОЛБАСНЫЕ ДЛЯ ДЕТСКОГО ПИТАНИЯ

июль 2023 г.



112,4 тонн

Полуфабрикаты мясные, мясосодержащие, охлажденные, замороженные



31,1 тонн

Изделия колбасные вареные, в том числе фаршированные



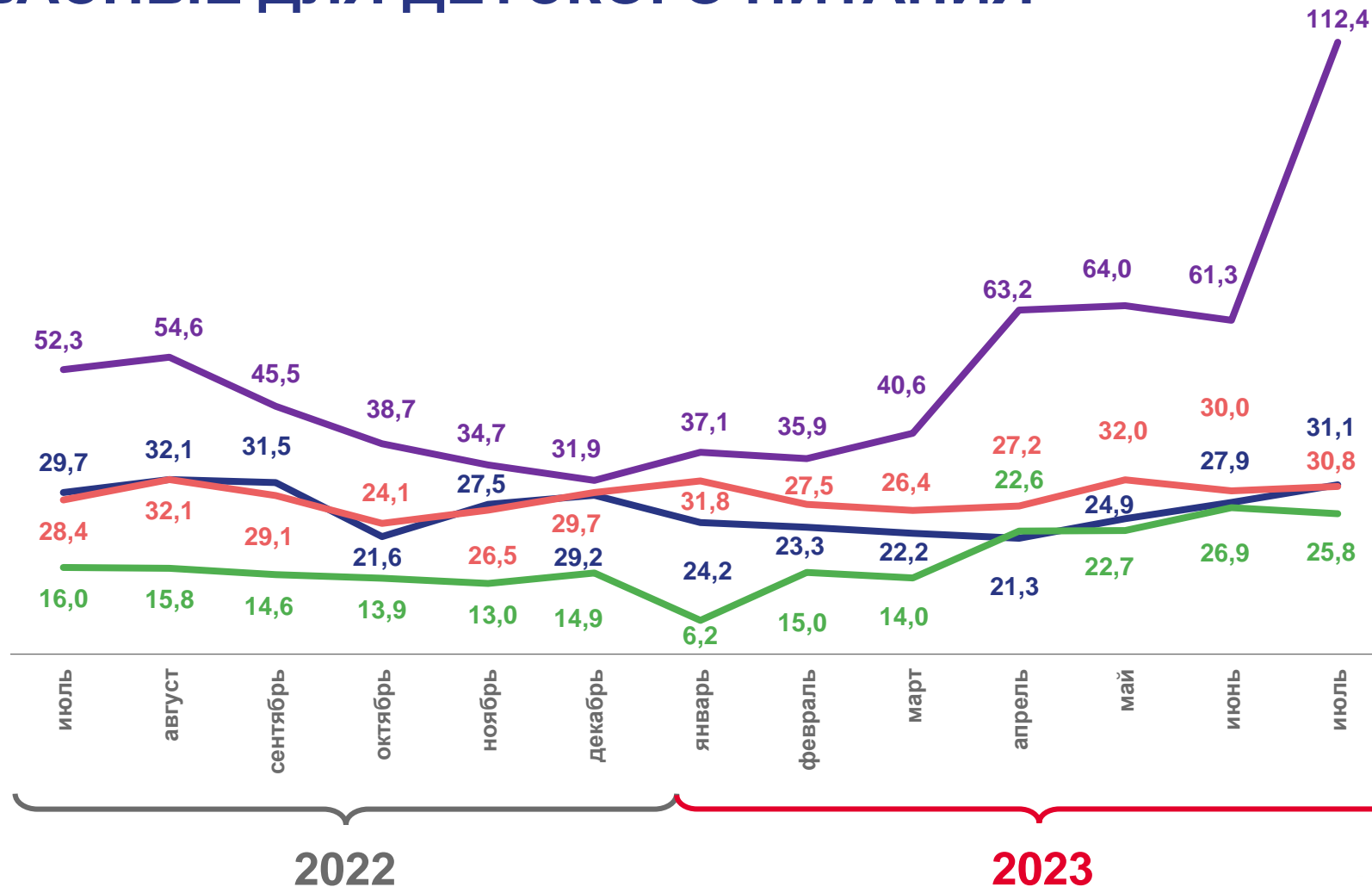
30,8 тонн


Изделия колбасные копченые



25,8 тонн

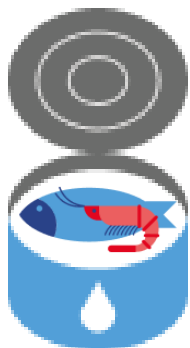
Продукты из мяса и мяса птицы



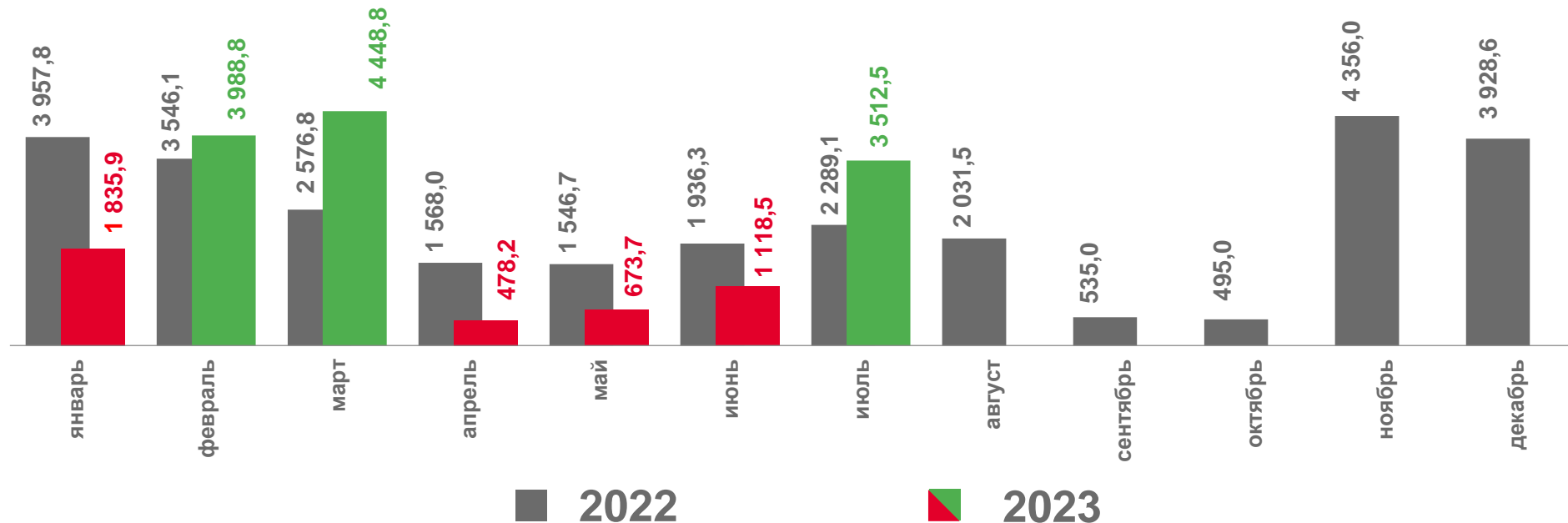


ПРОИЗВОДСТВО РЫБЫ ПЕРЕРАБОТАННОЙ И КОНСЕРВИРОВАННОЙ, РАКООБРАЗНЫЕ И МОЛЛЮСКИ

июль 2023 г.



Рыба переработанная и консервированная, ракообразные и моллюски



2 289,1 ТОНН
в июле 2022 г.

3 512,5 ТОНН
в июле 2023 г.



Рыба мороженая

1 932,1 ТОНН
в июле 2022 г.

3 433,9 ТОНН
в июле 2023 г.



Рыба, приготовленная или консервированная другим способом; икра и заменитель икры

352,3 ТОНН
в июле 2022 г.

76,3 ТОНН
в июле 2023 г.





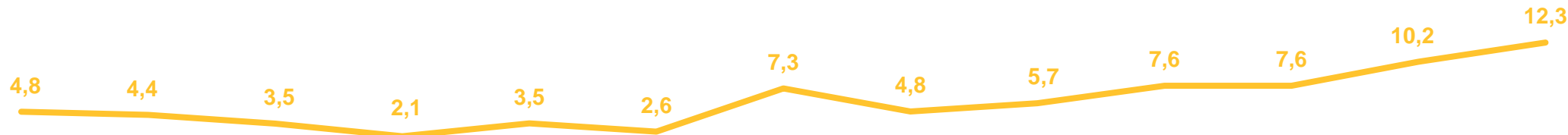
ПРОИЗВОДСТВО НАПИТКОВ

июль 2023 г.



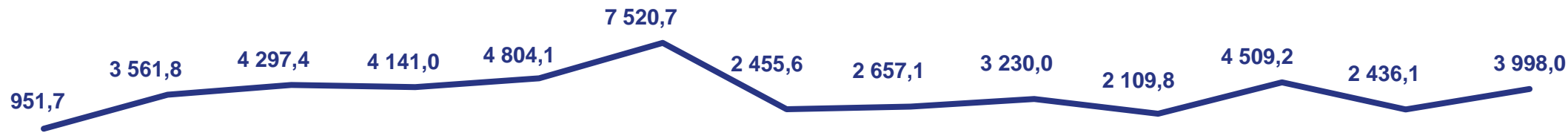
Пиво, кроме отходов пивоварения

тысяча декалитров



Воды минеральные природные упакованные, воды питьевые упакованные, не содержащие сахара, подсластителей, ароматизаторов и других пищевых веществ

тысяча полулитров



Напитки безалкогольные прочие

тысяча декалитров



2022

2023



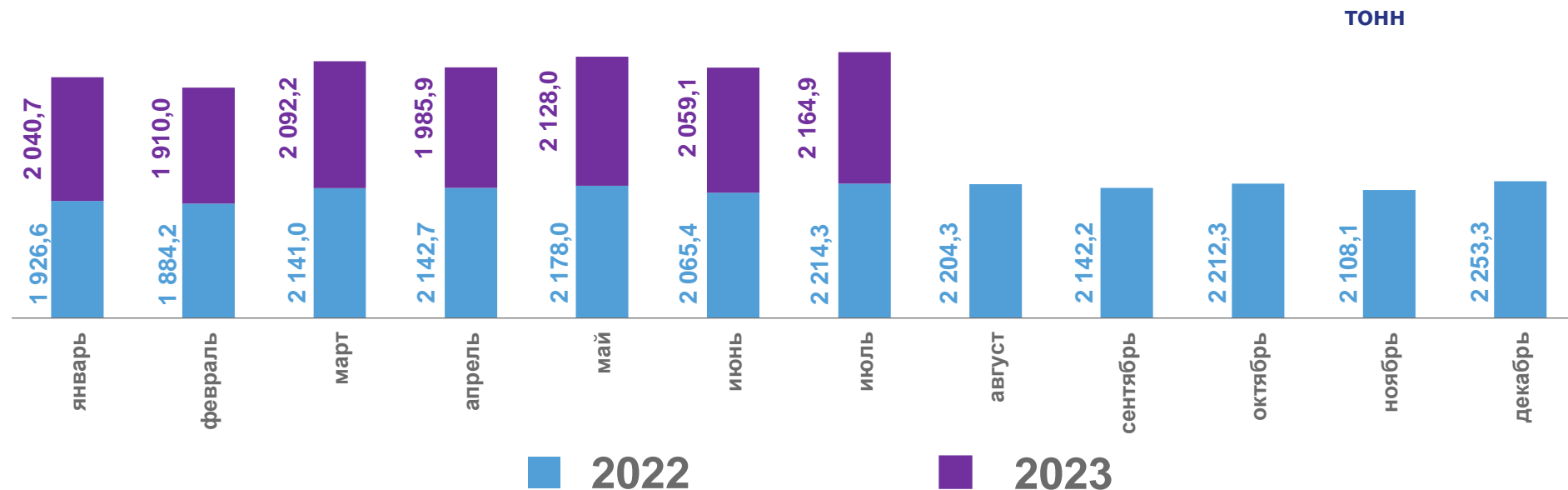
ПРОИЗВОДСТВО ПИЩЕВЫХ ПРОДУКТОВ

июль 2023 г.



2 164,9 ТОНН

Изделия хлебобулочные
недлительного хранения



122,3 ТОНН

Изделия мучные кондитерские, торты
и пирожные недлительного хранения



15,0 ТОНН

Печенье и пряники имбирные и аналогичные изделия;
печенье сладкое; вафли и вафельные облатки; торты
и пирожные длительного хранения



1,6 ТОНН

Какао, шоколад и изделия
кондитерские сахаристые





ПРОИЗВОДСТВО ОДЕЖДЫ

июль 2023 г.

тысяч штук

Спецодежда



5,07

15,94

в июле 2023 г.

в январе – июле 2023 г.

Комплекты, костюмы, куртки (пиджаки) и блейзеры мужские производственные и профессиональные



0,33

2,82

в июле 2023 г.

в январе – июле 2023 г.

Костюмы спортивные, костюмы лыжные, костюмы купальные и прочая одежда трикотажные или вязаные



0,76

3,19

в июле 2023 г.

в январе – июле 2023 г.

Спецодежда прочая



4,25

11,93

в июле 2023 г.

в январе – июле 2023 г.

Брюки мужские, комбинезоны с нагрудниками и лямками (полукомбинезоны), бриджи и шорты производственные и профессиональные



0,47

1,09

в июле 2023 г.

в январе – июле 2023 г.

Шляпы и прочие головные уборы, фетровые или плетеные или изготовленные путем соединения полосок из различных материалов, или трикотажные или вязаные, или из кружевных полотен, или прочих текстильных материалов, изготовленные из одного куска; сетки для волос



2,68

10,70

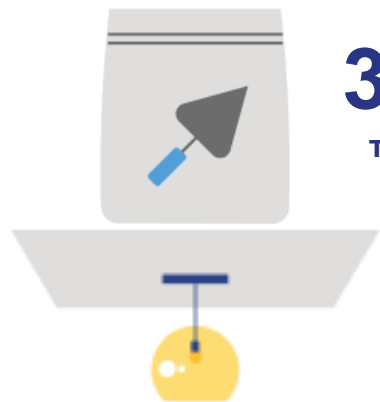
в июле 2023 г.

в январе – июле 2023 г.



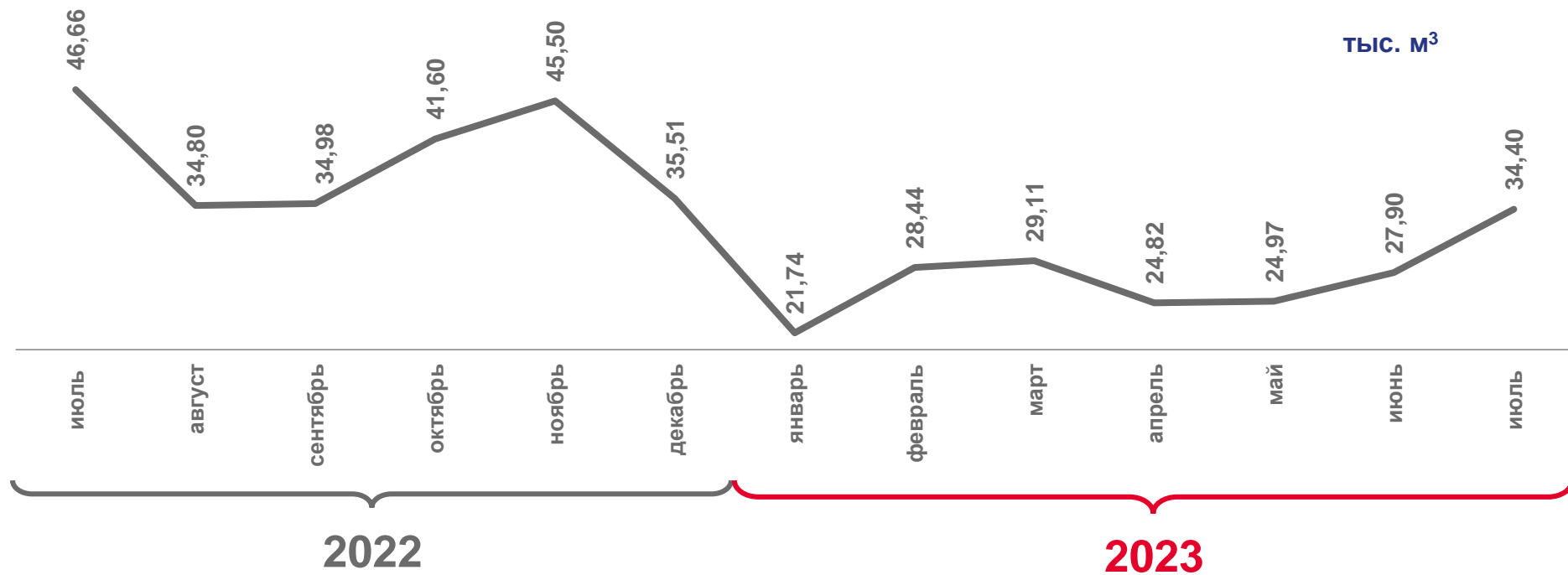
ПРОИЗВОДСТВО ПРОДУКТОВ МИНЕРАЛЬНЫХ, НЕМЕТАЛЛИЧЕСКИХ И ПРОЧИХ

июль 2023 г.



34,35
тыс. м³

Бетон готовый для заливки
(товарный бетон)



0,71 тыс. м³

Плиты, панели и настилы перекрытий и покрытий железобетонные



2,73 тыс. м³

Блоки и прочие изделия сборные строительные для зданий и сооружений из цемента, бетона или искусственного камня



8,37 тыс. тонн

Смеси строительные





РЕМОНТ И МОНТАЖ МАШИН И ОБОРУДОВАНИЯ

июль 2023 г.

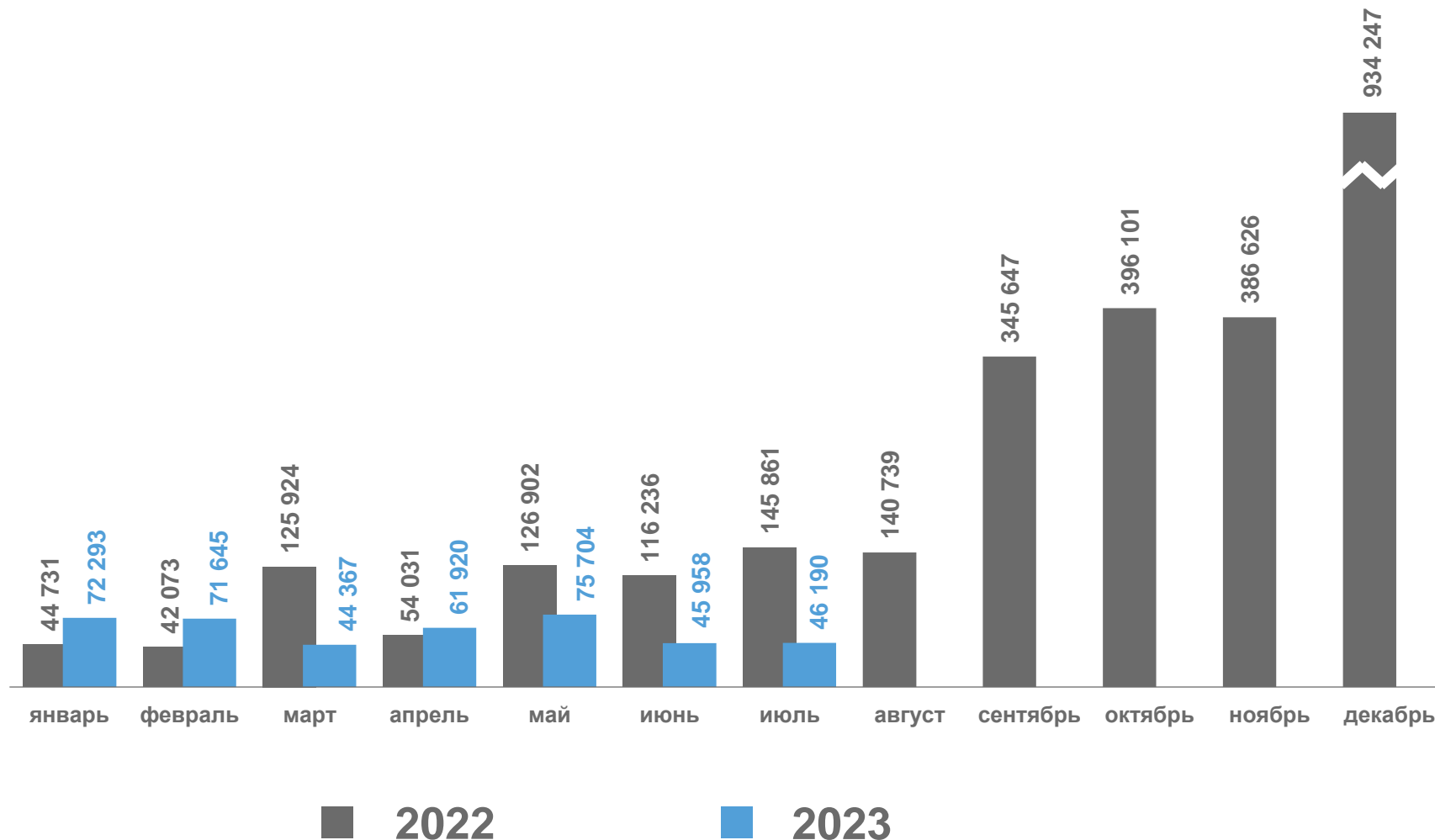


46 190 тыс. руб.

в июле 2023 г.

418 076 тыс. руб.

в январе – июле 2023 г.





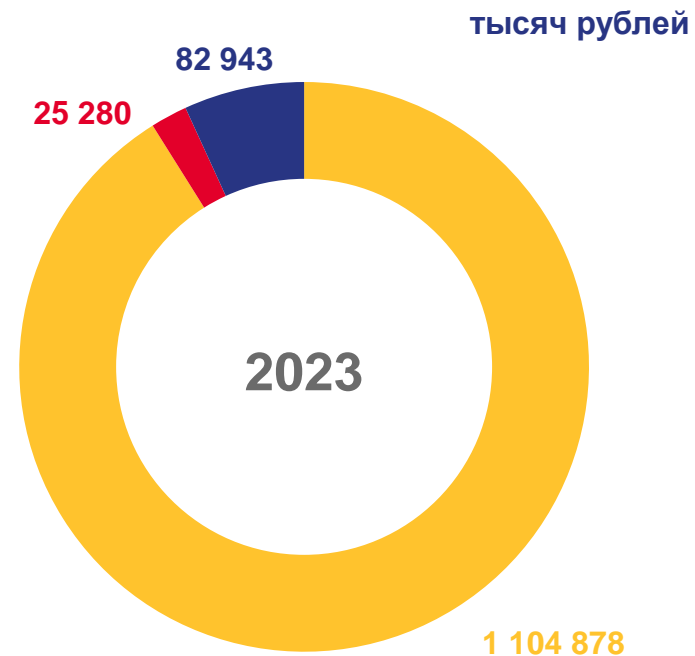
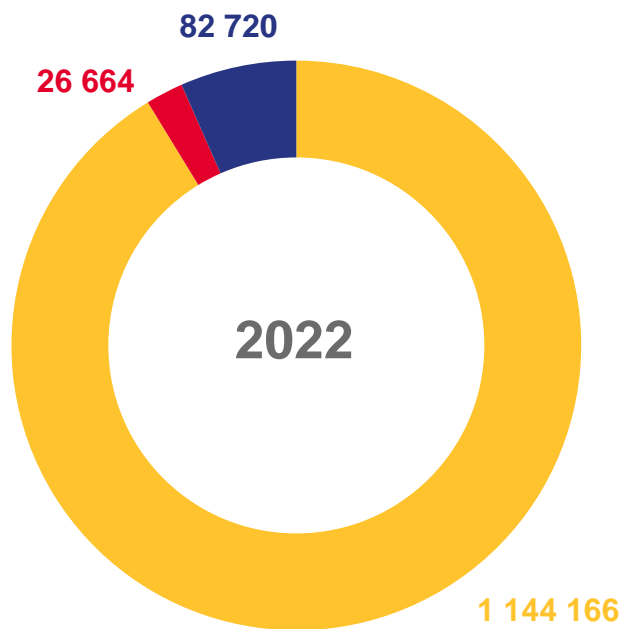
ОБЕСПЕЧЕНИЕ ЭЛЕКТРИЧЕСКОЙ ЭНЕРГИЕЙ, ГАЗОМ И ПАРОМ; КОНДИЦИОНИРОВАНИЕ ВОЗДУХА

июль 2023 г.




Обеспечение электрической энергией, газом и паром; кондиционирование воздуха

1 213 101 тыс. руб.



Производство, передача и распределение электроэнергии



Производство и распределение газообразного топлива



Производство, передача и распределение пара и горячей воды; кондиционирование воздуха

